


**Oferta
Kursów
Online**

Cześć, nazywam się
Aleksandra Kołodziejczyk i
zapraszam Cię do
zapoznania się z ofertą
stworzonych przeze mnie
Kursów Online!

Na każdym z nich omawiam
wszystkie ważne
zagadnienia oraz pokazuję
jak krok po kroku wykonać
dany rodzaj makijażu.

Wykup dostęp do kursu i
przekonaj się, że było
warto!





Kurs nr 1
**Odmładzający makijaż
kobiety dojrzałej**
Czas trwania: 1:19 h

Na tym kursie zdobędziesz wiedzę w zakresie:


- Jak pracować ze skórą dojrzałą, która nie jest już jędrna
- Poznasz moje sprawdzone produkty, które idealnie działają na tego typu cerze
- Jak wykonać makijaż, który będzie trwały, a jednocześnie nie będzie zbyt widoczny
- Jak uniknąć zbierania się korektora, podkładu i pudru w załamaniach skóry i zmarszczkach
- Jak pracować z opadającą powieką



Kurs nr 2
**Makijaż Smokey Eyes
kobiety dojrzałej**
Czas trwania: 1:42 h

Na tym kursie zdobędziesz wiedzę w zakresie:


- Jak wykonać makijaż twarzy i skóry dla kobiet, aby nie podkreślić zmarszczek
- Jak uniknąć zbierania się korektora, podkładu i pudru w załamaniach skóry i zmarszczkach
- Wykonanie Smokey Eyes tak, aby nie rolował się na powiekach, w załamaniach
- Triki ułatwiające pracę ze skórą dojrzałą



Kurs nr 3
**Cera trądzikowa i tłusta -
Makijaż Foxy Eyes**
Czas trwania: 2:05 h

Na tym kursie zdobędziesz wiedzę w zakresie:

- Jak uzyskać efekt foxy eyes w makijażu oka
- Jak pracować z matowymi cieniami techniką na mokro
- Poznasz charakterystykę cery trądzikowej i tłustej oraz jak przygotować ją pod makijaż
- Pokażę ci moje niezawodne sposoby na zakrywanie pojedynczych niedoskonałości bez efektu maski
- Jak wyprowadzić idealną prostą kreskę



Kurs nr 4
**Makijaż Kim Kardashian
„Wet look”**
Czas trwania: 2:15 h

Na tym kursie zdobędziesz wiedzę w zakresie:

- Konturowania twarzy na mokro
- Efektu 3D w modelowaniu twarzy
- Ust w odcieniach Nude wykonanych techniką ombre
- Techniki pomadki w makijażu oka
- Makijażu oka w stylu spotlight
- Lekkich Smokey Eyes
- Efektu mokrej, ale trwałej skóry
- Objętościowej techniki klejenia kępek



Kurs nr 5
**Opadająca/azjatycka
powieka, cera trądzikowa**
Czas trwania: 2:24 h

Na tym kursie zdobędziesz wiedzę w zakresie:


- Wykonania Burgundowych Smokey Eyes przy użyciu pomadki na opadającej/azjatyckiej powiece
- Ust w odcieniach Nude wykonanych techniką ombre
- Makijażu twarzy 3D
- Trików na trwałą i kryjący makijaż skóry przy trądziku (z zachowaniem lekkości)
- Opalania modelki



Kurs nr 6
**Nude Bridal
Make Up**
Czas trwania: 2:18 h

Na tym kursie zdobędziesz wiedzę w zakresie:

- Techniki pomadki na oczach
- Intensywnej i mokrej tafli błysku na oku
- Idealnego wyprowadzenia kreski
- Perfekcyjna i trwałej cery w makijażu ślubnym, który przetrwa całą dobę
- Konturowania na mokro
- Tworzenia niesamowitego efektu 3D na twarzy
- Efektu mega wygładzenia twarzy
- Nieprzerysowanych i modnych brwi
- Ust w odcieniach Nude wykonanych techniką ombre



Kurs nr 7
**Pink Bridal
Smokey Eyes**
Czas trwania: 2:12 h

Na tym kursie zdobędziesz wiedzę w zakresie:

- Body glow – techniki trwałego rozświetlenia na ciele
- Najlepszej techniki oraz produktów tworzących obfudną tafle błysku na twarzy
- Mojego patentu na maksymalny blask na twarzy – efekt Photoshopa.
- Idealnej pielęgnacji
- Konturowania na mokro oraz na sucho
- Budowania efektu twarzy 3D
- Wygładzenia faktury skóry
- Idealnych i nowoczesnych brwi
- Opalania ciała
- Ust w odcieniach Nude wykonanych techniką ombre



Kurs nr 8
**Smokey eyes with pop of
blue**
Czas trwania: 2:33 h

Na tym kursie zdobędziesz wiedzę w zakresie:

- Idealnego sposobu na miękkie Smokey Eyes w matach
- Efektywnej metody na zbudowanie dolnej powieki z użyciem pigmentu
- Moich trików na prosty sposób połączenia mocnego oka z makijażem twarzy
- Idealnych i nowoczesnych brwi
- Ust w odcieniach nude wykonanych techniką Ombre
- Opalania ciała i jego idealnego makijażu



Kurs nr 9
**Matowy makijaż Smokey
Eyes, cera tłusta**
Czas trwania: 2:38 h

Na tym kursie zdobędziesz wiedzę w zakresie:

- Przepisu na idealnie zastygające Glow na ciele
- Ust w odcieniach Nude wykonanych techniką Ombre
- Perfekcyjnego blendowania matowych cieni w mocnym makijażu oka
 - Efektu ultra 3D w makijażu twarzy
 - Efektu Photoshopa w wygładzeniu porów
 - Opalania ciała
- Jakie produkty polecam do pielęgnacji i makijażu skóry mieszanej i tłustej
- Moich trików na prosty sposób połączenia mocnego oka z makijażem twarzy



Kurs nr 10
**Makijaż dla każdej kobiety
- Dzienny i Wieczorowy**
Czas trwania: 2:01 h

Na tym kursie zdobędziesz wiedzę w zakresie:

- Nauki szybkiego i prostego makijażu dziennego – idealne dla kobiet, które chciałyby umieć pięknie się pomalować, ale brak im wiedzy
- Transformacji makijażu dziennego w efektowny makijaż wieczorowy
- Łatwych i szybkich tricków dzięki którym osiągniesz efekt wow
- Listy tanich i dobrych pędzli oraz kosmetyków do makijażu



Kurs nr 11
**Makijaż sylwestrowy w
stylu Smokey Eyes**
Czas trwania: 2:15 h

Na tym kursie zdobędziesz wiedzę w zakresie:

- Wykonania Smokey Eyes metodą na bazie kredki
- Moich metod na trwały makijaż, który przetrwa całą noc
- Ust w odcieniach Nude wykonanych techniką Ombre
 - Efektu Glow na ciele
- Efektownego makijażu oka z użyciem pigmentów sypkich
- Konturowania na mokro i sucho

Cena 1 kursu 499 zł

**Po ukończeniu
każdego kursu
otrzymujesz
imienny certyfikat.**

Dostęp do kursu -
6 miesięcy!